

# Ofte stillede spørgsmål

- Hvor kan jeg komme hen på Research Exchange? ..... 2
- Hvornår kan jeg komme af sted på Research Exchange? ..... 2
- Hvem kan tage af sted? ..... 2
- Skal man være medlem af IMCC for at kunne komme afsted? ..... 2
- Hvad koster det? ..... 2
- Hvorfor skal jeg betale, inden jeg har fået en plads? ..... 3
- Hvordan og hvornår søger jeg? ..... 3
- Hvordan fordeles pladserne? ..... 3
- Hvordan søger jeg en restplads? ..... 3
- Kan man søge sammen? ..... 3
- Kan jeg søge en specifik by? ..... 4
- Kan jeg risikere at få et projekt, jeg ikke har søgt? ..... 4
- Hvilket visum skal jeg søge? ..... 5
- Hvad med forsikring? ..... 5
- Hvad skal jeg gøre for at få mine 300 kr. retur, når jeg kommer hjem? ..... 5
- Forskellige begreber/dokumenter i forbindelse med din ansøgning: ..... 7
- Vigtige datoer og deadlines: ..... 10



IMCC



SCORE  
Research Exchange



- **Hvor kan jeg komme hen på Research Exchange?**

Dette fremgår af landelisten, som du finder på hjemmesiden.

- **Hvornår kan jeg komme af sted på Research Exchange?**

For nogle lande er der aftalt specifikke måneder, hvilket fremgår af den aktuelle landeliste. Derudover vil der i de enkelte lande og på deres projekter være specifikke måneder, hvor de **ikke** modtager studerende. Dette vil fremgå af deres Exchange Conditions og projektbeskrivelser, som du finder på hhv.

<http://ifmsa.org/exchange/score/explore/exchange-conditions> og

<http://ifmsa.org/exchange/score/explore/projects>

- **Hvem kan tage af sted?**

Alle studerende på det sundhedsvidenskabelige fakultet kan søge. Dog vil der være projekter kun henvendt til medicinstuderende. Spørg din lokalformand eller nationalformand til råds ellers læs Research Exchange Conditions på

<http://ifmsa.org/exchange/score/explore/exchange-conditions>

De fleste projekter accepterer studerende på alle semestertrin, men tjek pågældende lands Research Exchange conditions.

- **Skal man være medlem af IMCC for at kunne komme afsted?**

JAJ! Men det koster kun 95 kr/år, så det kan SU'en vist godt klare. Er du ikke allerede medlem, kan du melde dig ind via IMCC's hjemmeside [www.imcc.dk](http://www.imcc.dk)

- **Hvad koster det?**

Opholdet koster 3300 kr. Heraf er 200 kr depositum, som du kan få retur ved at gøre følgende efter endt ophold:

- Udfylde online *Evaluation Form* (EF)
- Indsende logbog, som udfyldes i løbet af opholdet samt dit certifikat
- En lille evalueringsrapport omkring dit ophold


Beløbet dækker indlogering og minimum et måltid om dagen i løbet af de 4 ugers ophold.



IMCC



SCORE  
Research Exchange



- **Hvorfor skal jeg betale, inden jeg har fået en plads?**

Du betaler i første ansøgningsrunde, når du søger om et land. Det er så at sige for at gøre din ansøgning "gyldig". Skulle det ske, at du ikke får en plads og ikke ønsker en restplads (se nedenfor), får du naturligvis dine penge igen.

- **Hvordan og hvornår søger jeg?**

Ansøgningsprocessen er beskrevet her: <http://imcc.dk/aktiviteter/research-exchange/ansogningsprocedure/>

Ansøgningsfristen er d. 15. november kl. 23.59.

- **Hvordan fordeles pladserne?**

Fordelingen foregår ved lodtrækning under supervision af et uvildigt medlem fra IMCC uden for Research Exchange.

Ved at være aktivt medlem i Research Exchange og/eller IMCC Exchange er det muligt at opnå fordel i lodtrækningen. Du kan ligeledes opnå fordel ved at være kontaktperson for en af de studerende som kommer til Danmark, eller ved at udleje din bolig til en af dem.

Du får besked senest d. 1. december, hvorvidt du har fået en plads.

- **Hvordan søger jeg en restplads?**

Hvis du ikke får tildelt en af dine prioriterede lande i første omgang, vil du få muligheden for at søge en restplads i et af de lande, der eventuelt ikke er blevet fordelt.

- **Kan man søge sammen?**

I teorien ja, MEN dette kræver, at der er 2 pladser i det pågældende land, OG at landet accepterer to studerende i samme måned. Desuden kan det ikke garanteres, at I ender i samme by, selvom I har søgt det.

- **Kan man forlænge opholdet?**

Dette kan desværre ikke arrangeres via IMCC Research Exchange, hvilket betyder, at du selv aftaler forlængelse med lederen på dit projekt samt finder og finansierer indlogering på egen hånd. Husk at meddele værtslandet, hvis du forlænger opholdet, så de ved, at du fortsat er tilknyttet dette projekt.





- **Kan jeg søge en specifik by?**

Du kan godt søge en specifik by, men de fleste lande kræver, at man søger projekter i 2-3 forskellige byer. Dette fremgår af det enkelte lands Exchange Conditions. Der er ingen garanti for, at man får den by, man har søgt, men værtslandet gør selvfølgelig alt de kan for at få det til at gå op. Til gengæld er de i deres ret til at afvise din ansøgning, hvis ikke du har søgt forskellige byer. IMCC Research Exchange har ingen indflydelse på, hvordan værtslandet fordeler de studerende.

- **Kan jeg risikere at få et projekt, jeg ikke har søgt?**

Det sker desværre en gang i mellem, at en studerende ikke får en af de projekter vedkommende har søgt, men noget helt fjerde. Flere faktorer kan spille ind; projektet kan være blevet afsluttet i mellemtiden; måske har de på projektet ikke nogle relevante arbejdsopgaver til dig det pågældende tidspunkt eller tutoren planlægger ferie i sidste øjeblik. Værtslandet prøver altid at finde noget tilsvarende inden for samme område, men det er desværre ikke noget, de kan garantere.

- **Skal jeg forberede noget hjemmefra?**

Det er ikke påkrævet, at man har lavet noget hjemmearbejde, inden man kommer. Når du har fået tildelt dit projekt og tutor, kan det dog være en god idé at kontakte vedkommende. Måske har han/hun nogle supplerende oplysninger om projektet eller nogle relevante artikler, du kan læse. På den måde bliver du bedst muligt klædt på til opholdet og får det maksimale ud af dine 4 uger.

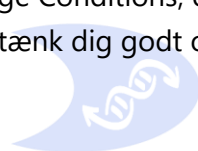
- **Kan jeg aflyse mit ophold?**

Hvis du af en eller anden grund ikke kan tage afsted alligevel, kan du i nogle tilfælde overdrage pladsen til en anden. Under de enkelte landes Exchange Conditions fremgår det, hvad de kræver i tilfælde af en substitution; fx samme køn, projekt, by eller hvis de slet ikke accepterer substitution. I sidstnævnte tilfælde kan pladsen ikke overdrages til en anden, og du kan ikke få pengene tilbage. Såfremt substitution tillades, er du selv ansvarlig for at finde en aftager og sikre dig, at vedkommende opfylder landets Exchange Conditions samt ordne det økonomiske imellem jer. IMCC Research Exchange giver ikke pengene tilbage, hvis du aflyser din plads, men kun såfremt værtslandet vælger at aflyse (ikke hvis din ansøgning bliver afvist pga. manglende overholdelse af deadlines, Exchange Conditions, e.l.)

Læs derfor Exchange Conditions grundigt og tænk dig godt om, inden du søger!



IMCC



SCORE  
Research Exchange



- **Hvilket visum skal jeg søge?**

Der kræves ikke visum for danske statsborgere i de fleste lande, som IMCC Research Exchange har samarbejdsaftaler med. Det er dog dit eget ansvar at undersøge dette og ikke IMCC Research Exchange's. Kontakt ambassaden i det pågældende land og forhør dig, om du skal have turist- eller studievisum, eller spørg værtslandet, hvordan det er bedst at gøre.

Hvis du skal bruge dokumentation for opholdet kan værtslandet udskrive dette. Det hedder 'Invitation Letter' og kan ofte bestilles når du har fået tildelt land og udfylder din Application Form på ifmsa.org.

- **Hvad med forsikring?**

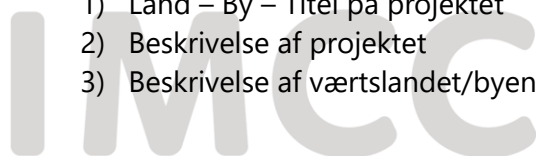
Når du er ude at rejse med os, dækker din personlige rejseforsikring ofte ikke, da denne kun gælder ferie og privatrejser. IMCC har en erhvervsrejseforsikring hos Gouda, som man kan tilkøbe: <http://imcc.dk/for-medlemmer/kontinget/> Spørgsmål vedr. forsikring kan rettes til IMCCs sekretariat eller din private rejseforsikring. IMCC og IMCC Research Exchange kan ikke stilles til ansvar for mangel på forsikring. Det er dig selv, som skal sørge for at have en dækkende forsikring.

- **Hvad skal jeg gøre for at få mine 200 kr. retur, når jeg kommer hjem?**


For at få dine 200 kr. retur skal følgende skal være gjort senest d. 15. september det pågældende år (hvis du har været afsted om sommeren):

- **Udfylde elektronisk *Evaluation Form*** via det log-in til ifmsa.org, du også brugte, da du ansøgte om projekter i dit tildelte land.
- **Sende en elektronisk kopi af din udfyldte logbog.** Logbogen får du tilsendt af nationalformanden inden din afrejse, og den skal udfyldes løbende under dit ophold samt være underskrevet af din tutor.
- **Sende en kopi af dit Research Exchange certifikat,** du får udleveret af værtslandet ved endt ophold – selvfølgelig forudsat at du har deltaget aktivt! Certifikatet skal være underskrevet og stemplet af projektlederen/tutoren samt lokalformanden i Research Exchange på det pågældende universitet.
- **Sende en kort rapport** som PDF med minimum 3 billeder og hvor du kommer omkring følgende punkter (men også gerne flere):

- 1) Land – By – Titel på projektet
- 2) Beskrivelse af projektet
- 3) Beskrivelse af værtslandet/byen



**SCORE**  
Research Exchange

- 
- 4) Det sociale under opholdet
  - 5) Det praktiske (mad, bolig, den lokale Research Exchange gruppe)
  - 6) Ansøgningsprocessen
  - 7) Andet/tilføjelser

Kopi af logbog, certifikat samt rapporten sendes til nationalformanden i IMCC Research Exchange på mail: [research@imcc.dk](mailto:research@imcc.dk)



IMCC



SCORE  
Research Exchange

• **Forskellige begreber/dokumenter i forbindelse med din ansøgning:**

**Exchange Conditions (EC)**

- Generelle krav og forhold, der gør sig gældende for et Research Exchange ophold i det enkelte land samt dokumenter, du skal indsende i forbindelse med din ansøgning. Det drejer sig typisk om nedenstående:
  1. eAF, electronic Application Form (sendes som link)
  2. Motivation Letter (en for hvert projekt)
  3. Letter of recommendation
  4. CV
  5. English certificate
  6. Proof of enrollment
  7. Health and liability insurance
  8. Malpractice insurance
  9. Copy of passport
  
- Du finder Exchange Conditions her:  
<http://ifmsa.org/exchange/score/explore/exchange-conditions>  
(Vær opmærksom på, at nogle lande har flere organisationer, så vær sikker på, at du vælger den rigtige!)

**eAF, electronic Application Form**

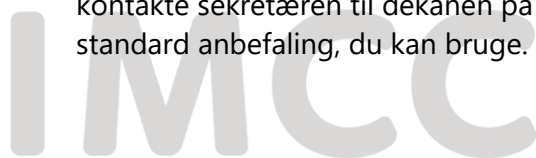
Elektronisk ansøgningsformular på ifmsa.org, som du modtager link til fra nationalformanden, når du har fået tildelt et land. Her uploader du de påkrævede dokumenter. Dokumenter, der eftersendes på et senere tidspunkt som fx forsikringspapirer sendes SAMLET til den danske nationalformand med engelske titler i en mail, hvor der kun står følgende: "Attached are the documents from YOUR NAME". Nationalformanden sørger herefter for at sende det videre til værtslandet.


**Motivation letter til forskningsprojekterne**

Dette henvender sig til tutorlægen. Husk at beskrive hvorfor du er egnet til projektet, og ikke hvorfor projektet egner sig til dig. Hvis du ikke har nogen erfaring inden for specialet/området, er det okay blot at skrive hvorfor du er motiveret for at lære mere. Der skal skrives et motivation letter per projektønske.

**"Letter of recommendation" til forskningsprojekterne**

Hvis du har skrevet bachelor, kan du spørge din vejleder, om han/hun vil skrive en anbefaling til dig. Hvis dette ikke er muligt, kan du prøve at kontakte sekretæren til dekanen på dit universitet, der ofte kan lave en standard anbefaling, du kan bruge. Går du på Københavns universitet kan





standard udtalelse bestilles på KUnet via "blanketter". Det er en god idé at være ude i god tid, da der kan være en vis ventetid!

### **CV**

Du skal uploade dit CV som PDF (hvis det er påkrævet), samt indsætte det i din AF. Du kan herudover indflette det i dokumentet med dit motivation letter. Et godt CV og gode motivation letters øger din chance for at få din første prioritet!

### **English Certificate**

Du tager en kopi af dit eksamensbevis fra gymnasiet, HF, HTX mv. og highlighter dine engelskarakterer

### **Proof of enrollment**

Et officielt dokument, der dokumenterer, at du er indskrevet på universitetet. Du kan oftest gøre dette selv via login på dit universitets hjemmeside.

### **Health and liability insurance**

Du skal selv sørge for at være dækket af både en sundhedsforsikring samt en skadesforsikring (liability insurance), såfremt at du skulle komme til at ødelægge noget i den tildelte bolig eller lign. Hvis du rejser til et land inden for EU, dækker dit blå sygesikringsbevis som oftest, men du skal stadig være dækket af en privat skadesforsikring i tilfælde af at du ødelægger noget eller volder u hensigtsmæssig skade. Kontakt dit forsikrings selskab og hør om du er ordentligt dækket. Dette er helt dit eget ansvar og IMCC Research Exchange kan ikke rådgive dig om dette, ligesom vi heller ikke kan stå til ansvar for dine forsikringsmæssige forhold.

### **Malpractice Insurance**

Det er sjældent, at værtslandet kræver at du har en malpractice insurance. Hvis du gerne vil til Canada eller USA, sørger de for at du bliver placeret på et projekt, hvor du ikke kommer i kontakt med patienter, og du derved ikke behøver en malpractice insurance. Det er vigtigt, at du understreger for værtslandet, såfremt at det er Canada eller USA, at du ikke har en malpractice insurance, og at du derfor ikke skal i kontakt med patienter.

### **Copy of Passport**

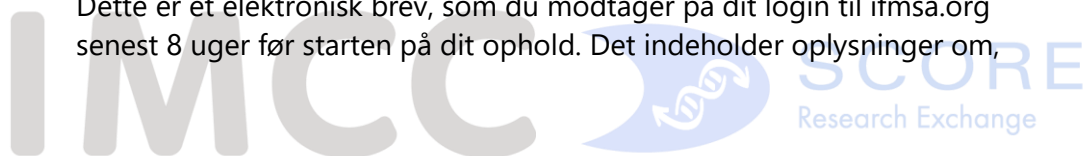
Du tager en kopi af dit pas på billedsiden

### **Passport photos**


Du vedlægger x antal billeder af dig selv. Det behøver ikke være reelle pasfotos, men blot passende billeder af dig selv.

### **Card of Acceptance (CA)**

Dette er et elektronisk brev, som du modtager på dit login til ifmsa.org senest 8 uger før starten på dit ophold. Det indeholder oplysninger om,







hvilken by og projekt, du er blevet tildelt samt oplysninger om kontaktperson, bolig og tutor/vejleder.

**Card of Confirmation**

Dette er et elektronisk brev, som du sender til værtslandet via dit login til ifmsa.org. Her bekræfter du, at du accepterer det tildelte projekt, by osv. samt angiver, hvornår du ankommer med fly/tog/bus. Det skal være værtslandet i hænde senest 4 uger før starten på dit ophold. Ellers er de i deres ret til aflyse dit ophold, uden at du kan få dine penge retur.



IMCC



SCORE  
Research Exchange



- **Vigtige datoer og deadlines:**

**15. november kl. 23.59** – første ansøgningsfrist. Du sikrer dig, at du opfylder kravene til det/de lande/projekter du søger. Du udfylder vores online ansøgningsformular og betaler via login med din medlemsprofil på IMCC.

**Senest 1. december** modtager du svar om, hvorvidt du har fået en plads

**Hurtigst muligt, men senest 1. februar** har du udfyldt din elektroniske ansøgning samt uploadet relevante dokumenter. Jo tidligere værtslandet modtager din ansøgning, des større er chancen oftest for, at du får opfyldt dine prioriteter.

**Senest 8 uger før opholdets start** modtager du CA, Card of Acceptance

**Senest 4 uger før opholdets start** sender du dit CC, Card of Confirmation



IMCC



SCORE  
Research Exchange